

UNIVERSIDAD
NACIONAL
DE COLOMBIA

QS
WORLD UNIVERSITY
RANKINGS
RESULTADOS 2022



QS WORLD UNIVERSITY RANKINGS
RESULTADOS 2022

08 de junio de 2022

<https://www.topuniversities.com/university-rankings/world-university-rankings/2023>

- ✓ La compañía británica Quacquarelli Symonds (QS) en su interés de proporcionar a los futuros estudiantes, académicos y empleadores, información sobre las universidades de la más alta calidad educativa e investigativa, desde el año 2011 publica el ranking QS World University Rankings.
- ✓ En la edición 2022, el ranking evaluó 2.462 universidades de todo el mundo, de las cuales clasificaron 1.422.
- ✓ De Colombia clasificaron en el ranking 25 universidades, 6 más que en la medición del año anterior.
- ✓ La Universidad Nacional de Colombia clasificó en esta medición desde el año 2011.

1. METODOLOGÍA

El QS World University Ranking evalúa las universidades utilizando seis (6) indicadores que representan el desempeño universitario, en esta edición (2022) incorporó dos indicadores sin ponderación, los cuales tienen la intención de ser incorporados y ponderados para la medición del próximo año:

- ✓ Empleabilidad
- ✓ Redes internacionales de investigación (Colaboración internacional)

No.	INDICADOR	%	DESCRIPCIÓN
1	Reputación académica	40%	La puntuación de reputación académica se obtiene de los resultados de la encuesta mundial de académicos en cuanto a la calidad de la enseñanza y de la investigación por áreas de conocimiento. Para esta edición se registraron más de 151.000 respuestas.

No.	INDICADOR	%	DESCRIPCIÓN
2	Reputación empleadores	10%	La información es obtenida de la encuesta en línea realizada por QS a los empleadores sobre las universidades que ellos consideren que forman a los mejores estudiantes, los más competentes e innovadores para su futura inserción en el mercado laboral. Para esta edición se lograron más de 99.000 respuestas.
3	Citaciones por artículo	20%	<p>Este indicador busca estimar el impacto y la calidad del trabajo científico realizado por las universidades utilizando la base de datos Scopus. Se calcula el número total de citas recibidas por todos los documentos producidos por la Universidad en un periodo de cinco años (2016-2020).</p> <p>Se aplica un límite de afiliación, descartando artículos con un número inusualmente alto de afiliaciones. Se excluyen auto-citas y se normalizan los conteos para garantizar que las citas obtenidas en cada una de las cinco áreas sean ponderadas igualmente.</p>
4	Relación estudiantes/profesor	20%	<p>Este indicador evalúa el número de estudiantes matriculados con relación al número de profesores a tiempo completo (ETC).</p> <p>Para QS este dato refleja la calidad de la enseñanza, el grado de compromiso institucional y brinda una idea del apoyo que se les brinda a los estudiantes para acceder de manera personalizada a profesores, creando un ambiente colaborativo e interactivo permanente.</p> <p>El óptimo mundial para los indicadores de alta calidad en la enseñanza superior, es de 12 estudiantes por profesor.</p>
5	Profesores internacionales	5%	<p>Este indicador mide la capacidad de atracción de profesores de todo el mundo, implica tener una perspectiva altamente global para el desarrollo de las actividades académicas e investigativas.</p> <p>Implica que las universidades desarrollen estrategias de atracción y permanencia en la</p>

No.	INDICADOR	%	DESCRIPCIÓN
			<p>institución con políticas salariales coherentes, de bienestar laboral y de reconocimiento académico y científico.</p> <p>El indicador corresponde al número de profesores extranjeros vinculados a la planta docente.</p>
6	Estudiantes internacionales	5%	<p>Refleja el porcentaje de estudiantes extranjeros matriculados en los diferentes programas ofertados con relación al total de la matrícula.</p> <p>Las universidades requieren una marca internacional fuerte, de alto reconocimiento, que tenga una perspectiva de trabajo global, con estrategias para el intercambio cultural y de conocimiento, que faciliten el desarrollo de habilidades sociales mundiales.</p>
7	Empleabilidad	0%	<p>Los resultados de empleo reflejan la capacidad de las universidades para garantizar un alto nivel de empleabilidad para sus graduados. Para ello, combinaron dos métricas del QS Graduate Employability Rankings: Tasa de Empleo e Índice de Resultados de Egresados.</p>
8	Redes internacionales de investigación (Colaboración internacional)	0%	<p>Este indicador es tomado de QS Latin America University Rankings, la fuente de información es la base de datos Scopus que, a través de un índice, produce una puntuación del número de colaboraciones de investigación entre universidades de diferentes lugares del mundo en la producción de artículos académicos y científicos. (Colaboración internacional)</p>

2. PRINCIPALES RESULTADOS DE LA UNIVERSIDAD NACIONAL DE COLOMBIA

La compañía británica Quacquarelli Symonds (QS) ubicó a la Universidad Nacional de Colombia (UNAL) en el **puesto 243** de un total de 1.422 universidades clasificadas en el World University Rankings.

El QS World University Rankings listó 1.422 universidades del mundo, en el cual la Universidad Nacional de Colombia para el 2022 ocupó el puesto 243 ascendiendo 15 puestos con relación al año anterior, con un puntaje total de 38,9 de 100 puntos posibles.

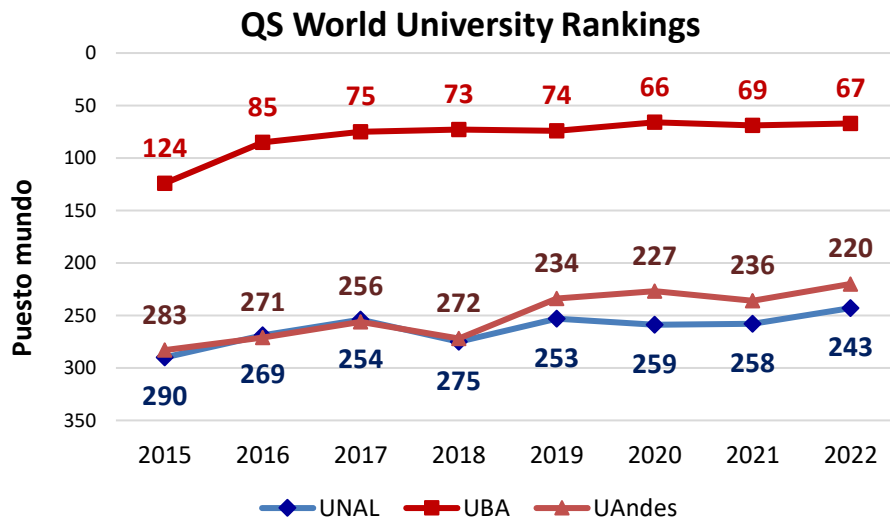


Figura 1. Posicionamiento de la UNAL comparativo con otras universidades en el QS World University Rankings

Es importante observar la evolución del posicionamiento de la Universidad de Buenos Aires (UBA) de Argentina ya que es la universidad líder en la región de Latinoamérica, asimismo es necesario tener en cuenta la dinámica de la universidad de los Andes siendo la institución que ocupa el primer lugar en este ranking en Colombia.

Se resalta que la Universidad Nacional de Colombia se ubicó en el 17% superior del total de universidades clasificadas en el QS World University Rankings, en la siguiente figura se presenta la evolución desde el año 2015:

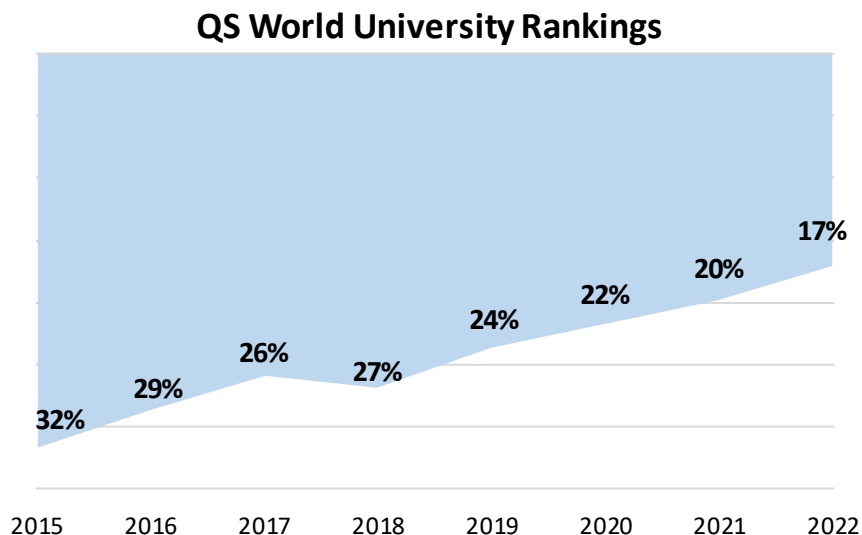


Figura 2. Evolución percentil del posicionamiento en la UNAL en el QS World University Rankings

El puntaje de la Universidad Nacional de Colombia por indicador comparando los resultados de los años 2021 y 2022, se presenta a continuación:

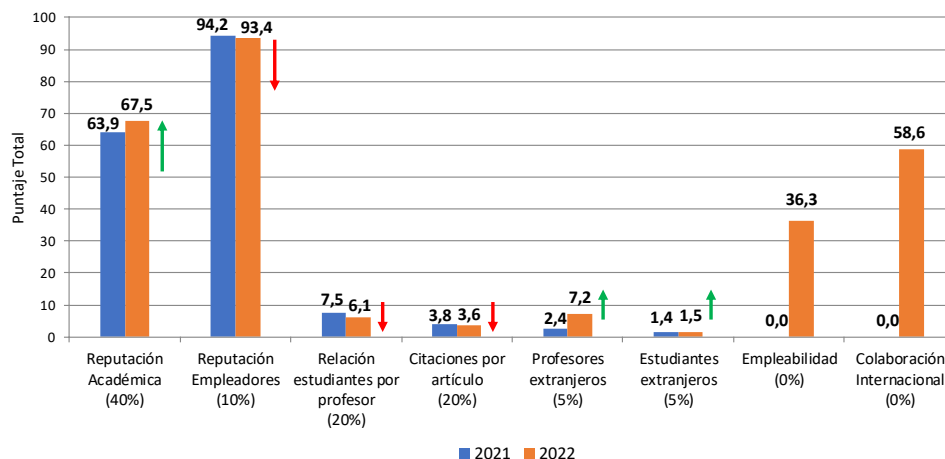


Figura 3. Puntaje UNAL por indicador, 2021-2022

La Universidad Nacional de Colombia mantiene el liderazgo en materia de **REPUTACIÓN ACADÉMICA Y REPUTACIÓN ENTRE LOS EMPLEADORES**, son resultados destacables y reconocidos por pares académicos y empleadores de todo el mundo quienes mediante la encuesta on-line que envía el ranking nominan a las universidades que, por su conocimiento, experiencia y trabajo colaborativo consideran son las mejores en calidad académica e investigativa reflejado en el nivel de formación de los graduados.

Tabla 1. Puesto UNAL por indicador, 2018-2022

Indicadores	Puesto				
	2018	2019	2020	2021	2022
Reputación Académica (40%)	116	112	114	106	98
Reputación Empleadores (10%)	68	50	37	35	41
Relación estudiantes por profesor (20%)	601+	601+	1.012	601+	601+
Citaciones por artículo (20%)	601+	601+	901	601+	601+
Profesores extranjeros (5%)	601+	601+	778	601+	601+
Estudiantes extranjeros (5%)	601+	601+	1.131	601+	601+
Puesto Mundo	275	253	259	258	243

El puntaje total y puesto en el QS World University Rankings comparativamente con la mejor universidad del mundo y las principales en Latinoamérica y Colombia, se presenta a continuación:

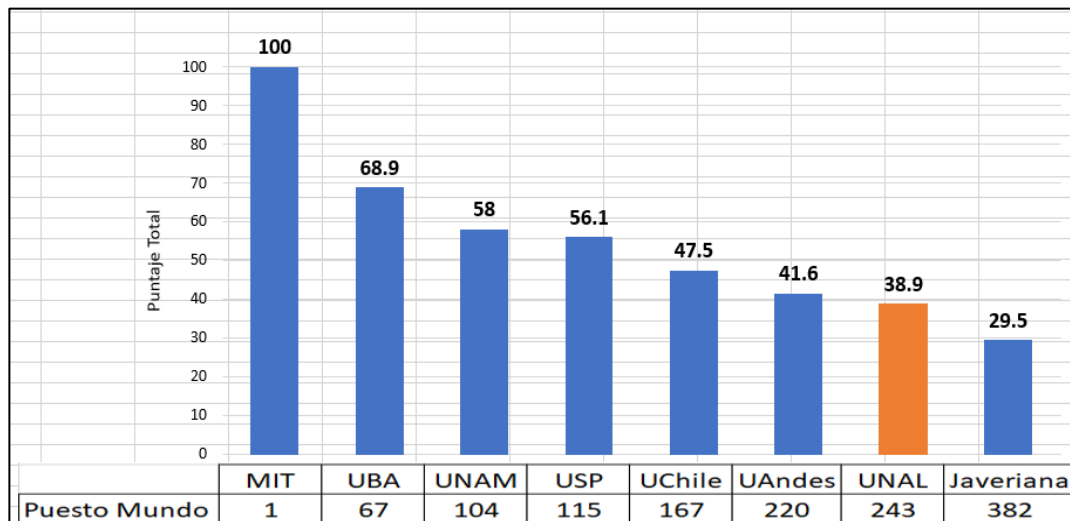


Figura 4. Puntaje total y puesto por indicador comparativo con otras universidades, 2022

MIT – Instituto Tecnológico de Massachusetts
UBA – Universidad de Buenos Aires (Argentina)
UNAM – Universidad Nacional Autónoma de México
USP – Universidad de Sao Paulo (Brasil)

UChile – Universidad de Chile
UAndes – Universidad de los Andes
UNAL – Universidad Nacional de Colombia
Javeriana – Pontificia Universidad Javeriana

2.1 REPUTACIÓN ACADÉMICA (40%)

La Universidad Nacional de Colombia es líder en el país en el indicador de Reputación Académica, con una calificación de 67,5 puntos y 2.987 nominaciones de las cuales el 45% son de origen internacional y el 55% de origen nacional.

Con relación al indicador de reputación académica, que es el de mayor ponderación en el ranking (40%), la Universidad Nacional de Colombia se ubica en el **puesto 98 del mundo**, con un puntaje de 67,5 de 100 puntos posibles. Los resultados que ha logrado en este indicador se presentan a continuación:

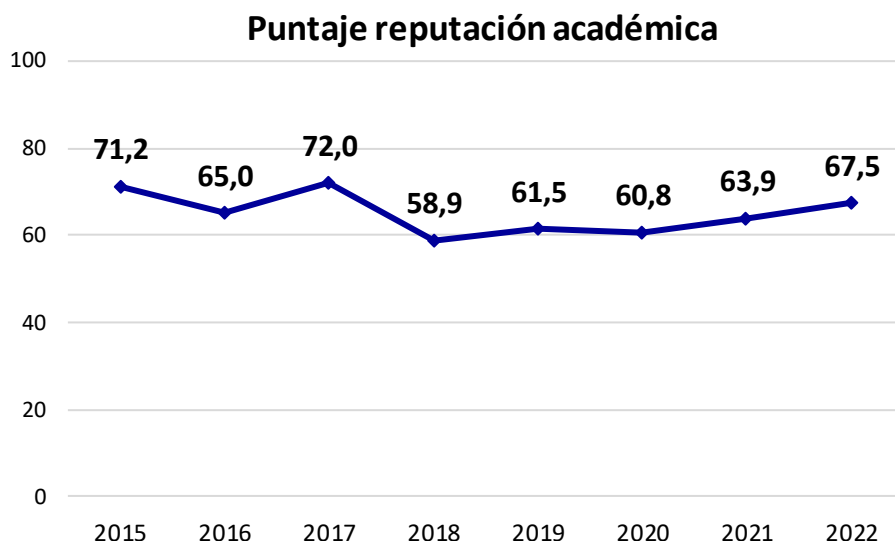


Figura 5. Evolución del puntaje de reputación académica de la UNAL en el QS World University Rankings

El posicionamiento es favorable para la UNAL como se puede observar en la siguiente gráfica, ascendiendo 41 puestos desde 2015, ubicando a la Universidad Nacional de Colombia en el 2022 en el puesto 98 del total de 1.422 universidades.

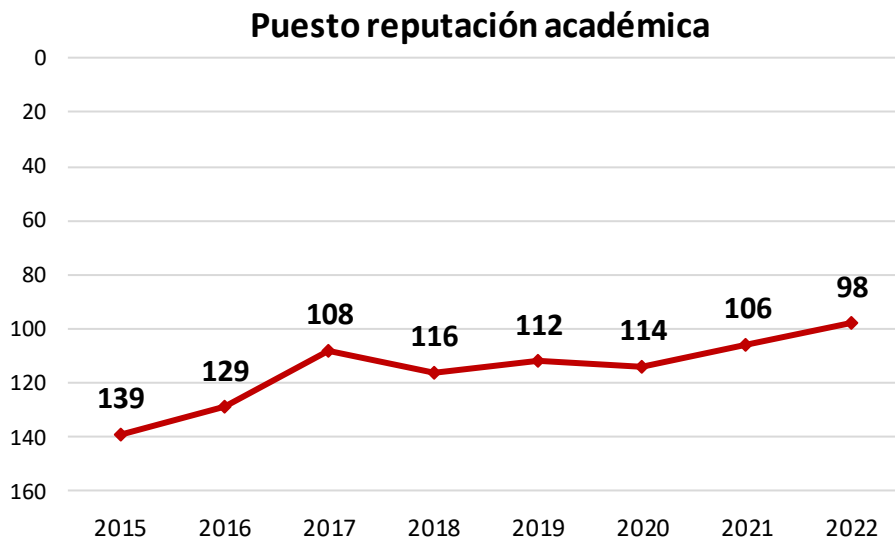


Figura 6. Evolución del puesto de reputación académica de la UNAL en el QS World University Rankings

Los resultados comparativos en el **indicador de Reputación Académica (RA)** son los siguientes:

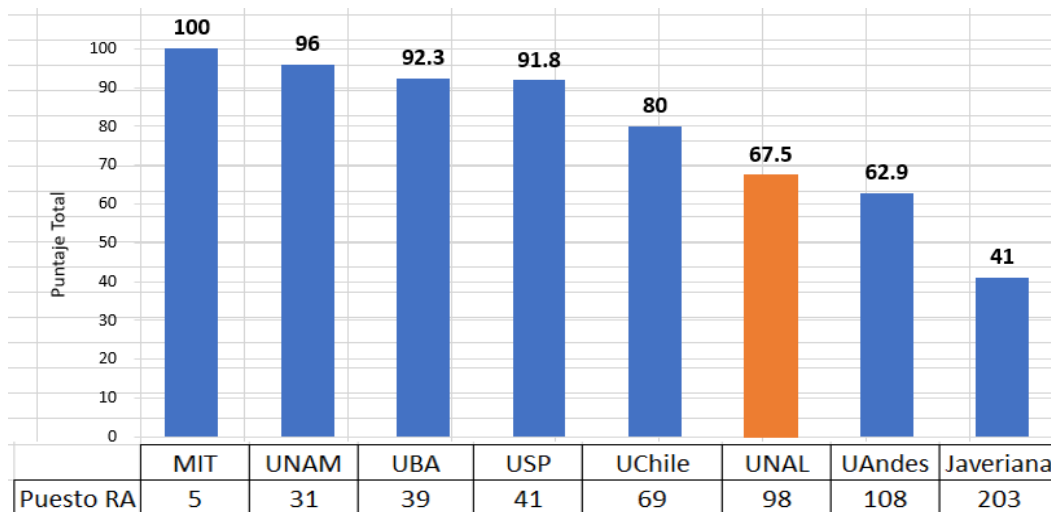


Figura 7. Puntaje total y puesto en el indicador de Reputación Académica (RA) comparativo con otras universidades, 2022

La Universidad Nacional de Colombia obtuvo 2.987 nominaciones y comparativamente el resultado es el siguiente:

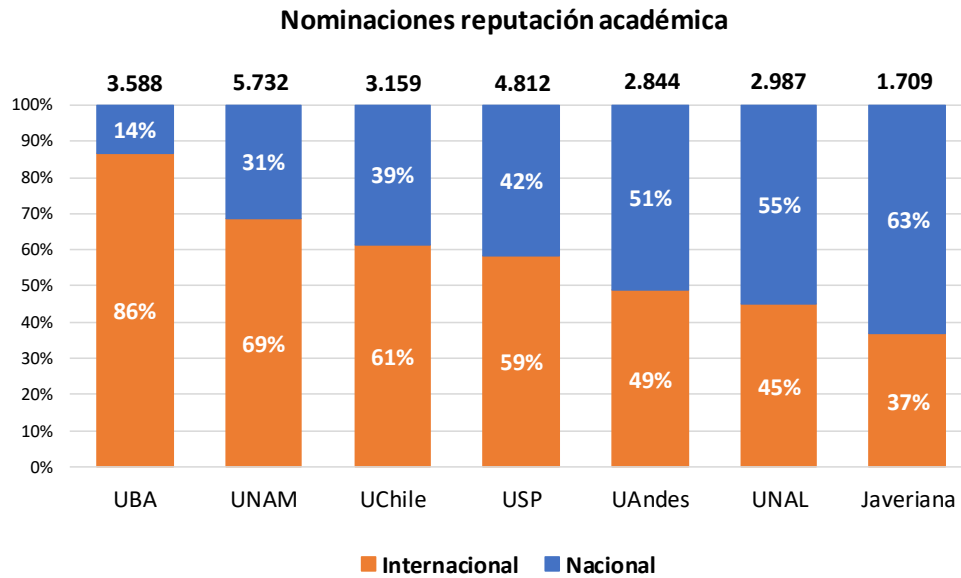


Figura 8. Comparativo de la cantidad de nominaciones de académicos por origen, 2017-2021

Es importante mencionar que para la medición del indicador de reputación académica el ranking QS pondera en un 85% las nominaciones internacionales y en un 15% las nominaciones nacionales.

Tabla 2. Universidades **Top 10** de Latinoamérica en el indicador de Reputación Académica, puntaje 2020-2022

Reputación académica		Puntaje		
Puesto LA	Universidad	2020	2021	2022
1	Universidad Nacional Autónoma de México (UNAM)	93.3	94.6	96.0
2	Universidad de Buenos Aires (UBA)	88.3	90.2	92.3
3	Universidad de São Paulo	88.6	90.1	91.8
4	Pontificia Universidad Católica de Chile (UC)	87.7	89.6	91.8
5	Universidad de Chile	73.9	76.7	80.0
6	Universidade Estadual de Campinas (Unicamp)	62.3	65.3	68.7
7	Universidad Nacional de Colombia	60.8	63.9	67.5
8	Universidad de los Andes	55.3	58.8	62.9
9	Universidade Federal do Rio de Janeiro	51.3	54.5	58.1
10	Tecnológico de Monterrey	41.7	45.0	48.8

En la encuesta de Reputación Académica, la Universidad Nacional de Colombia fue nominada por académicos de **70 países**, donde el mayor número de nominaciones provino de México (20%) seguido de Brasil (13%). La Universidad de los Andes, presentó nominaciones en **61 países** y el mayor número igualmente proviene de México (18%).

Origen nominaciones académicos internacionales UNAL

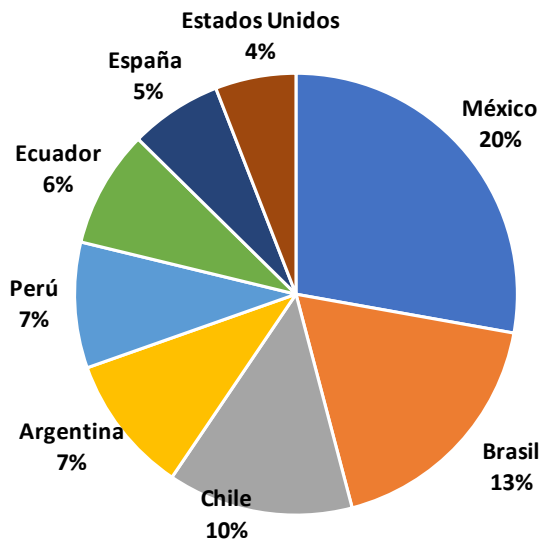


Figura 9. Porcentaje de nominaciones de académicos de origen internacional principales países, UNAL

Origen nominaciones académicos internacionales UAndes

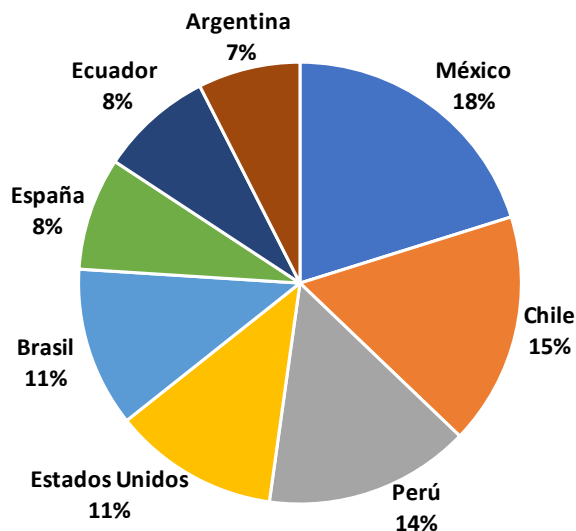


Figura 10. Porcentaje de nominaciones de académicos de origen internacional principales países, UAndes.

2.2 REPUTACIÓN DE EMPLEADORES (10%)

En el indicador de reputación de empleadores la Universidad Nacional de Colombia se ubica en el **puesto 41 del mundo**, con un puntaje de 93,4 de 100 puntos posibles.

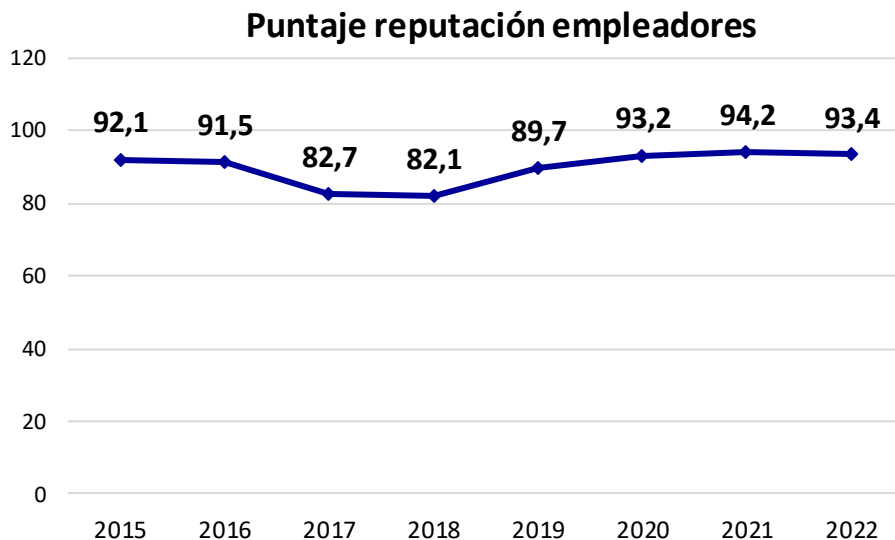


Figura 11. Evolución del puntaje de reputación de empleadores de la UNAL en el QS World University Rankings

Desde 2015, la Universidad Nacional de Colombia presenta un ascenso de 25 puestos en el indicador de reputación de empleadores.

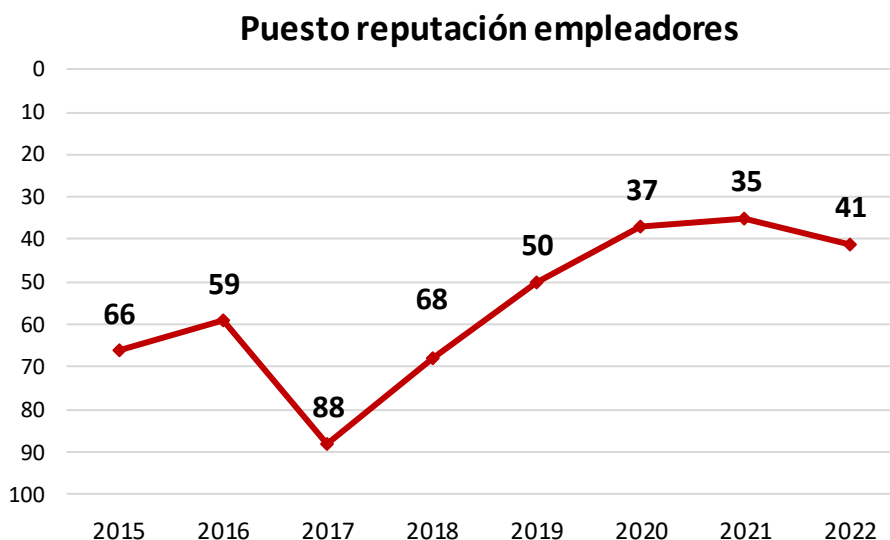


Figura 12. Evolución del puesto de reputación de empleadores de la UNAL en el QS World University Rankings

Los resultados comparativos en el indicador de Reputación de Empleadores (RE) son los siguientes:

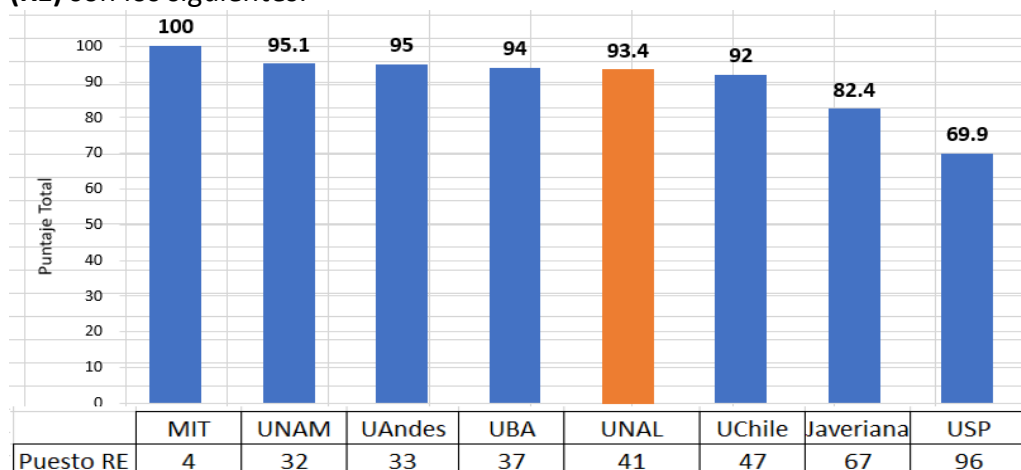


Figura 13. Puntaje total y puesto en el indicador de Reputación de Empleadores (RE) comparativo con otras universidades, 2022

El indicador de Reputación de Empleadores según el QS World University Rankings lo lidera en el mundo el MIT con 100 puntos y en Latinoamérica el Top 4 para ese indicador le corresponde a la Pontificia Universidad Católica de Chile con 98,1 puntos seguida por la Universidad de los Andes con 95 puntos, la Universidad de Buenos Aires (UBA) con 94 puntos y la Universidad Nacional de Colombia con 93,4 puntos.

Para el cálculo del indicador el QS World University Rankings toma la cantidad de nominaciones de las encuestas de los últimos cinco años (2017-2021), comparativamente el resultado es el siguiente:

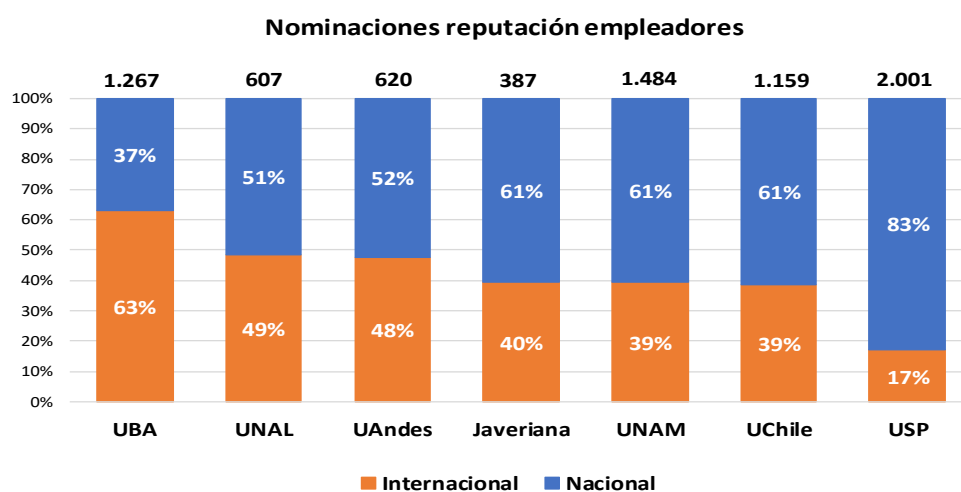


Figura 14. Comparativo de la cantidad de nominaciones de empleadores por origen, 2017-2021

Es importante mencionar que las nominaciones del empleador de **origen internacional tienen mayor ponderación** en el cálculo que realiza el ranking QS, es por esa razón que, aunque la Universidad de Sao Paulo (Brasil) en Latinoamérica es la institución que presenta el mayor número de nominaciones (2.001) sólo el 17% son de origen internacional, por el contrario, la Universidad de Buenos Aires (Argentina) obtuvo 1.267 nominaciones presentando un 63% de ellas de origen internacional.

Tabla 3. Universidades **Top 10** de Latinoamérica en el indicador de Reputación de Empleadores, puntaje 2020-2022

Reputación Empleadores		Puntaje		
Puesto LA	Universidad	2020	2021	2022
1	Pontificia Universidad Católica de Chile	96.4	97.6	98.1
2	Universidad Nacional Autónoma de México (UNAM)	90.9	93.2	95.1
3	Universidad de los Andes	94.0	95.2	95.0
4	Universidad de Buenos Aires (UBA)	90.8	93.4	94.0
5	Universidad Nacional de Colombia	93.2	94.2	93.4
6	Tecnológico de Monterrey	88.3	90.4	92.8
7	Universidad de Chile	91.2	92.3	92.0
8	Pontificia Universidad Javeriana	81.0	83.6	82.4
9	Universidad de São Paulo	67.4	71.3	69.9
10	Pontificia Universidad Católica del Perú	62.7	66.1	63.2

Las respuestas de origen internacional de la encuesta de Reputación de Empleadores para la Universidad Nacional de Colombia fueron resultado de la participación de **26 países**, donde el mayor número de nominaciones provino de Venezuela (33%), seguido de México (14%). La Universidad de los Andes, presentó nominaciones en **22 países** y el mayor número igualmente proviene de Venezuela (26%).

Origen nominaciones empleadores internacionales UNAL

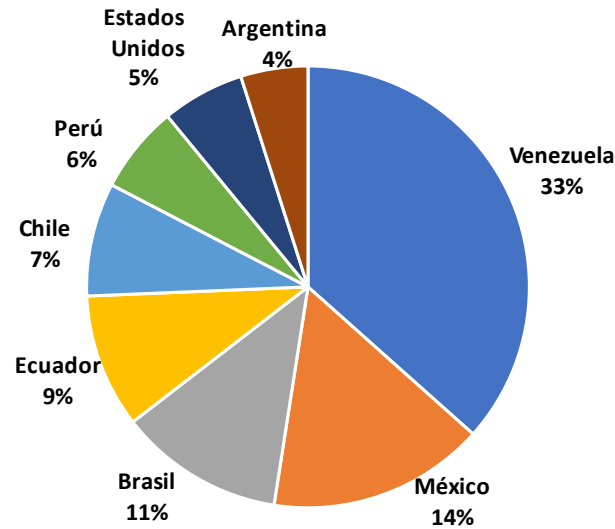


Figura 15. Porcentaje de nominaciones de empleadores de origen internacional principales países, UNAL

Origen nominaciones empleadores internacionales UAndes

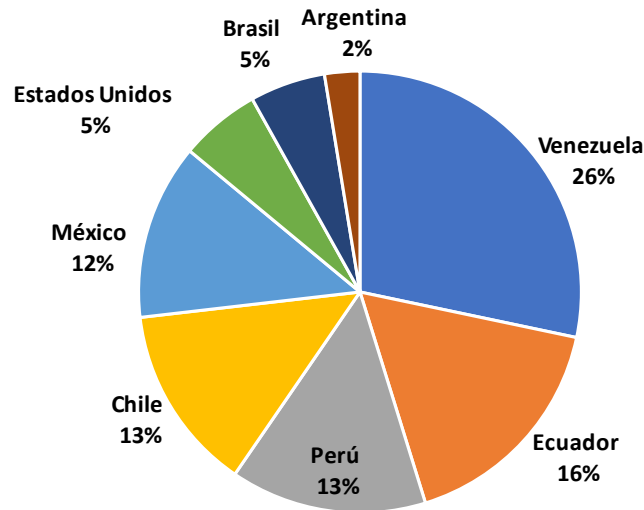


Figura 16. Porcentaje de nominaciones de empleadores de origen internacional principales países, UAndes

2.3 CITACIONES POR ARTÍCULO (20%)

Este indicador busca estimar el impacto y la calidad del trabajo científico realizado por las universidades utilizando la base de datos Scopus - Elsevier. Se calcula el número total de citas recibidas por todos los documentos producidos

por la Universidad para un periodo de cinco años. Se aplica un límite de afiliación, descartando artículos con un número inusualmente alto de afiliaciones (autores). Se excluyen auto-citas y se normalizan los conteos para garantizar que las citas obtenidas en cada una de las áreas de conocimiento sean ponderadas igualmente.

La consulta la realiza directamente el ranking en la base de datos Scopus, la UNAL no aporta ninguna información al respecto.

En este indicador, la Universidad Nacional de Colombia obtiene una calificación de 3,6 puntos. La evolución del puntaje total que ha logrado en este indicador se presenta a continuación:

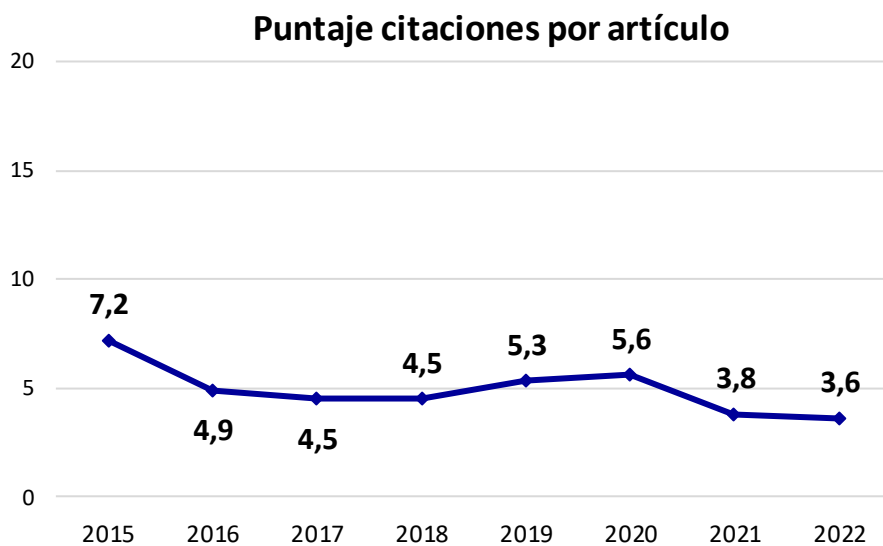


Figura 17. Evolución del puntaje de citaciones por artículo de la UNAL en el QS World University Rankings

Se calcula el número total de citas recibidas por todos los artículos producidos por la Universidad en un periodo de cinco años (2016-2020). La fuente de información es la consulta que hace directamente el ranking QS en la base Scopus (excluye las auto-citas).

El puntaje total comparativo con otras universidades en el **indicador de Citaciones por artículo** son los siguientes:

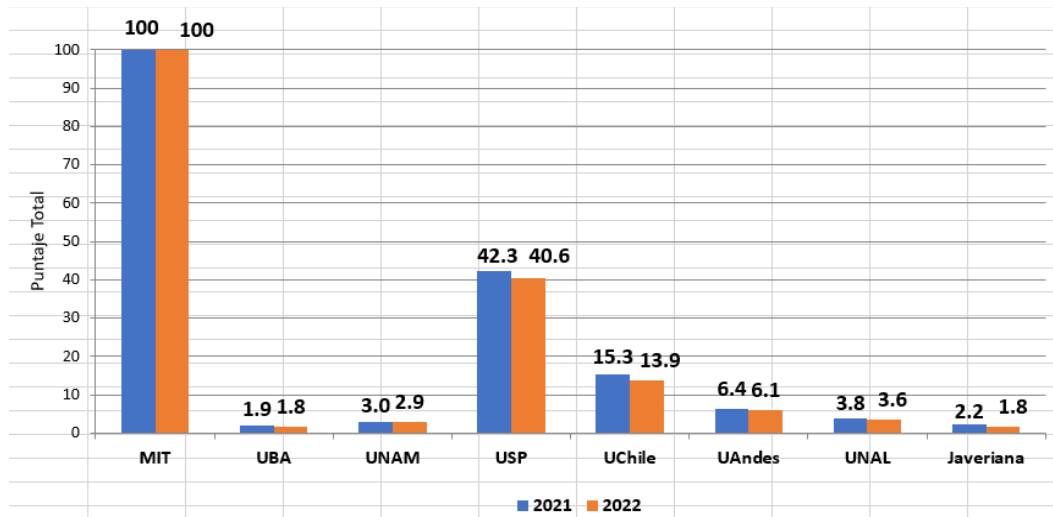


Figura 18. Puntaje total comparativo con otras universidades en el indicador de Citaciones por artículo, 2021-2022

Para tener datos de referencia se presenta a continuación la consulta que realiza la Vicerrectoría de Investigación (VRI) en la base Scopus, se señala que son datos de referencia debido a que los resultados de las consultas en Scopus varían dependiendo de la fecha de consulta, criterios de búsqueda y de normalización de la base de datos que realiza el ranking en donde excluye auto-citas y artículos con un número inusualmente alto de afiliaciones.

Tabla 4. Número de artículos y citas, comparativo con otras universidades, 2016-2020.

Puesto Mundo	Universidad	N° Art. 2015-2019	N° Citas	Promedio de citas (Citas/Doc)
382	Pontificia Universidad Javeriana	3,010	57,334	19.0
167	Universidad de Chile (Chile)	12,529	156,524	12.5
115	Universidad de Sao Paulo - USP (Brasil)	61,774	766,508	12.4
243	Universidad Nacional de Colombia	8,916	92,357	10.4
104	Universidad Nacional Autónoma de México (México)	27,307	268,372	9.8
67	Universidad de Buenos Aires (Argentina)	13,740	135,016	9.8
220	Universidad de los Andes	3,987	36,242	9.1

Fuente: Scopus, consulta abril/2022

Notas:

La información incluye todas las citas recibidas por los documentos. El ranking QS descarta artículos con un número inusualmente alto de afiliaciones, excluye auto-citas y normaliza los conteos para que las citas en cada área sean ponderadas igualmente. La tabla está organizada de acuerdo con el resultado promedio de citas por institución.

En Latinoamérica, la institución que presenta el mayor puntaje en este indicador es la Universidad de Sao Paulo - USP (Brasil) con 40,6 puntos y un promedio de 12,4 citas por artículo publicado.

La Universidad Nacional de Colombia es la institución que más produce artículos en el país, sin embargo, presenta un promedio de 10,4 citas que le alcanza para obtener sólo 3,6 puntos en el ranking.

En Colombia se destaca el promedio de citas de las universidades ICESI y Javeriana alcanzando un promedio de 19 citas por artículo publicado.

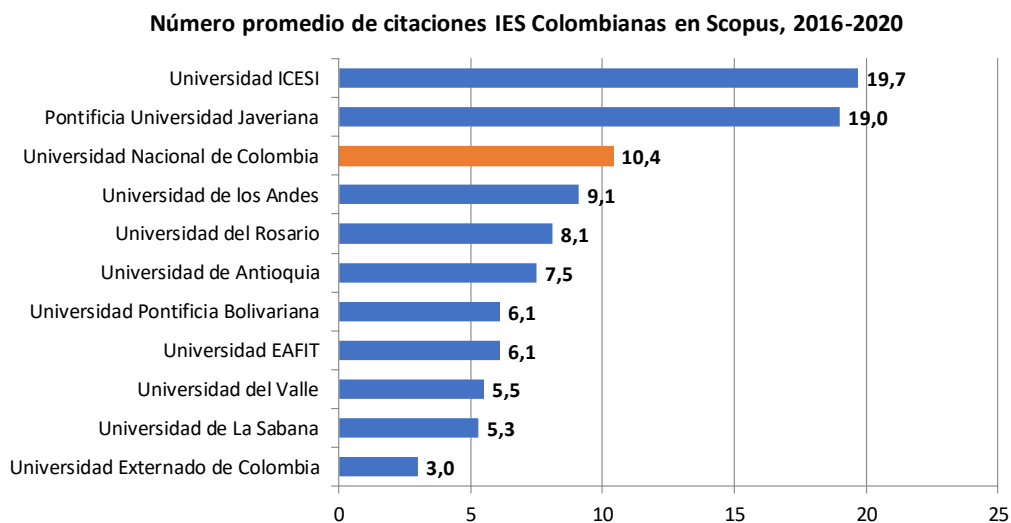


Figura 19. Número promedio de citas IES colombianas en Scopus, 2016-2020

Algunas estrategias de mejora que se pueden contemplar con relación a esta medida, son:

- ✓ Incentivar la producción académica y científica en revistas indexadas de alto impacto. (Convocatoria)
- ✓ Mayor colaboración, implica coautorías con pares, empresas u organizaciones nacionales e internacionales.
- ✓ Contar con tutores internacionales para el desarrollo de tesis de grado.
- ✓ Que la invitación a profesores internacionales incluya la coautoría en publicaciones con la UNAL
- ✓ Promover la producción académica y científica directamente en inglés, mediante apoyo a la traducción y corrección de estilo de artículos científicos (Convocatoria)
- ✓ Mayor colaboración con universidades internacionales con good will en CTel, participación en red, suscripción y seguimiento de convenios.

Es importante mencionar que la Universidad Nacional de Colombia desde el año 2014 ha mantenido activa la campaña de “Cite bien” la afiliación institucional en los diferentes productos académicos y científicos, lo cual hace notable que la cadena de búsqueda en la base bibliográfica incluye todas las formas de afiliación que usan los docentes, proceso que se ha adelantado conjuntamente con Elsevier.

2.4 RELACIÓN DE ESTUDIANTES POR PROFESOR (20%)

La Universidad Nacional de Colombia en el indicador de la relación de estudiantes por profesor obtiene una calificación de 6,1 puntos, la evolución del resultado se presenta a continuación:

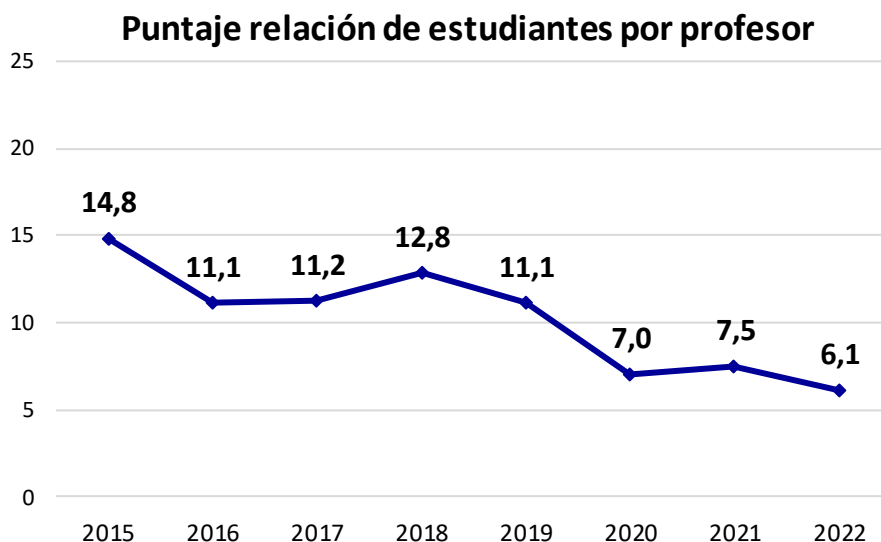


Figura 20. Evolución del puntaje de la relación de estudiantes por profesor de la UNAL en el QS World University Rankings

La Universidad Nacional de Colombia mantiene en promedio una relación de 19 estudiantes por profesor, sin embargo, el óptimo mundial para los indicadores de alta calidad en la enseñanza superior, es de 12 estudiantes por profesor. Los resultados comparativos del indicador son los siguientes:

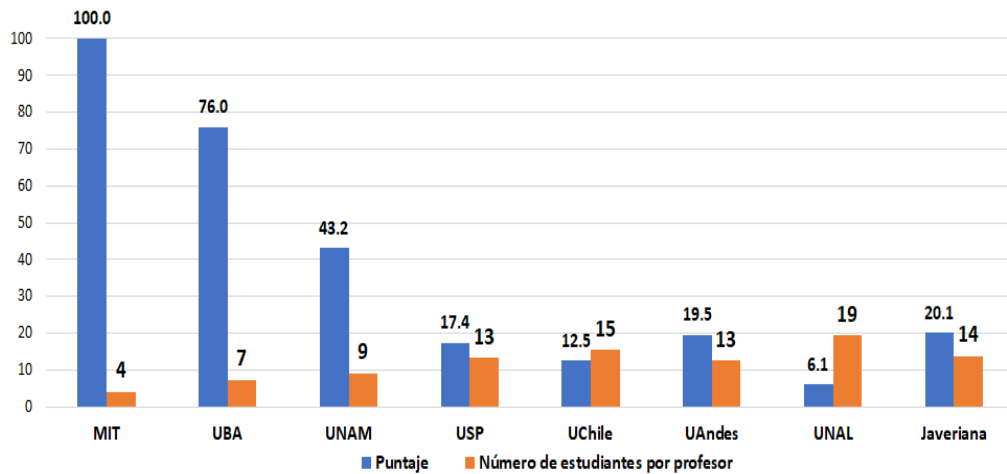


Figura 21. Puntaje total y número de la relación de estudiantes por profesor comparativo con otras universidades, 2022

La relación del número de estudiantes por profesor, de acuerdo con los estándares de calidad para la educación superior definidos por la OCDE corresponde a una proporción entre 12 y 15 estudiantes por profesor, sin embargo, para el ranking QS la medida la establecen los resultados de las universidades top 10 de sus listados, en este caso el óptimo lo presenta el Instituto Tecnológico de Massachusetts (MIT) con una relación de 4 estudiantes por profesor.

Para que la UNAL logre el estándar internacional de 12, se requiere ampliar la planta profesoral en 1.500 docentes de tiempo completo para una matrícula aproximada de 58.000 estudiantes, lo que significa tener un total mínimo de 4.500 profesores.

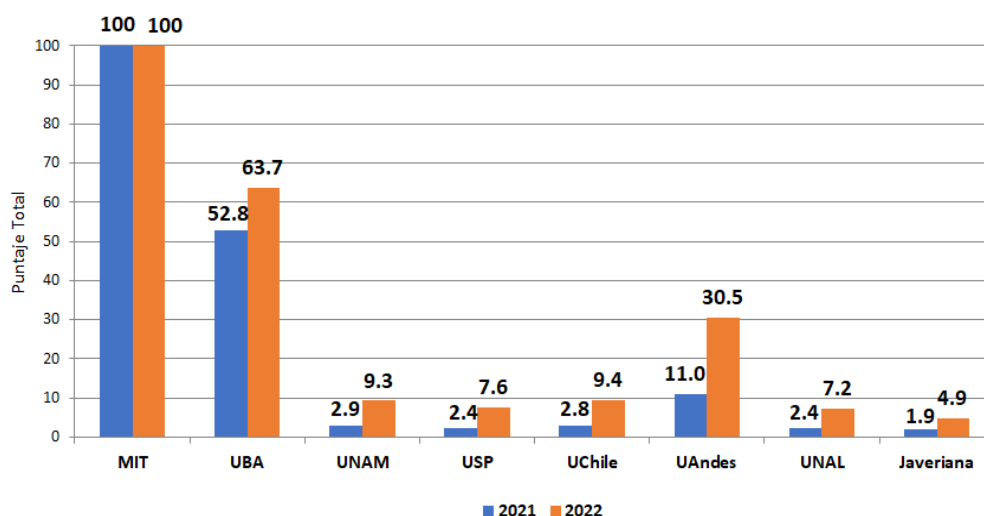
2.5 PROFESORES INTERNACIONALES (5%)

La Universidad Nacional de Colombia en el indicador del número de profesores extranjeros vinculados en la planta docente presentó una calificación de 7,2 puntos sobre 100 posibles, la evolución de este indicador se presenta a continuación:



Figura 22. Evolución del puntaje del número de profesores extranjeros de la UNAL en el QS World University Rankings

Los resultados del puntaje del indicador comparativamente con otras universidades son los siguientes:



	MIT	UBA	UNAM	USP	UChile	UAndes	UNAL	Javeriana
# Prof. ETC	3,011	16,103	16,381	4,943	2,412	1,223	3,022	2082
# Prof. Ext.	1,681	3,944	1,013	261	146	156	153	82
% Prof. Ext.	55.8%	24.5%	6.2%	5.3%	6.1%	12.8%	5.1%	3.9%

Figura 23. Puntaje total y número de profesores extranjeros en planta comparativo con otras universidades

La atracción de personal docente de origen extranjero debe estar fundamentada en políticas salariales coherentes, de bienestar laboral y de reconocimiento académico y científico. Teniendo en cuenta los resultados que

se obtienen en el indicador de reputación académica, sería importante aprovechar ese good will institucional y que a través de ese reconocimiento se motive la movilidad docente y se den a conocer los beneficios de vincularse con la UNAL.

La movilidad docente es el canal de información para generar el interés de los profesores extranjeros en querer conocer la UNAL y vincularse a ella. El primer paso que se debe lograr institucionalmente es garantizando la gobernabilidad de la información de la movilidad entrante y saliente de profesores, saber quiénes son, dónde están, a dónde van, cuál es el objetivo de la movilidad, qué resultados y beneficios obtiene la UNAL con esa movilidad, etc. En esa medida establecer las estrategias de atracción e invitación para generar ese interés.

2.6 ESTUDIANTES INTERNACIONALES (5%)

La Universidad Nacional de Colombia en el indicador del número de estudiantes extranjeros matriculados en los programas académicos ofertados presentó una calificación de 1,5 puntos sobre 100 posibles, la evolución de este indicador se presenta a continuación:

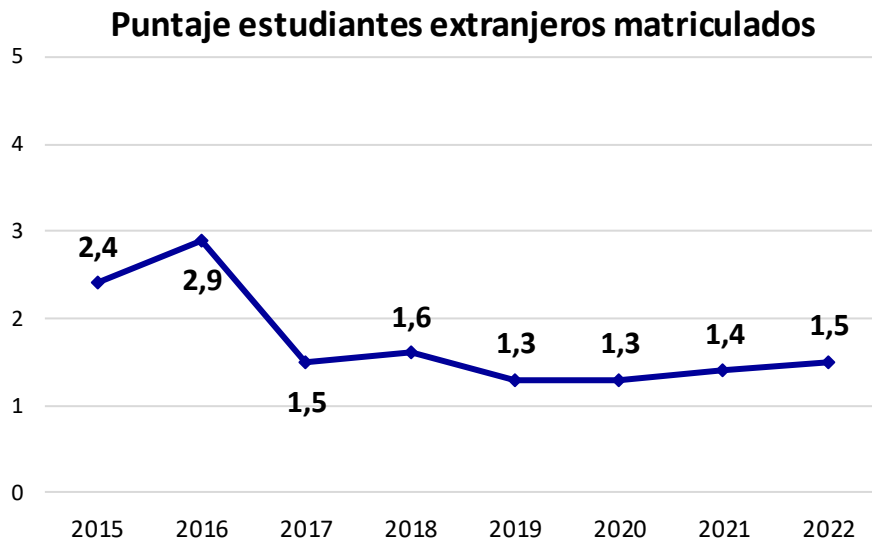
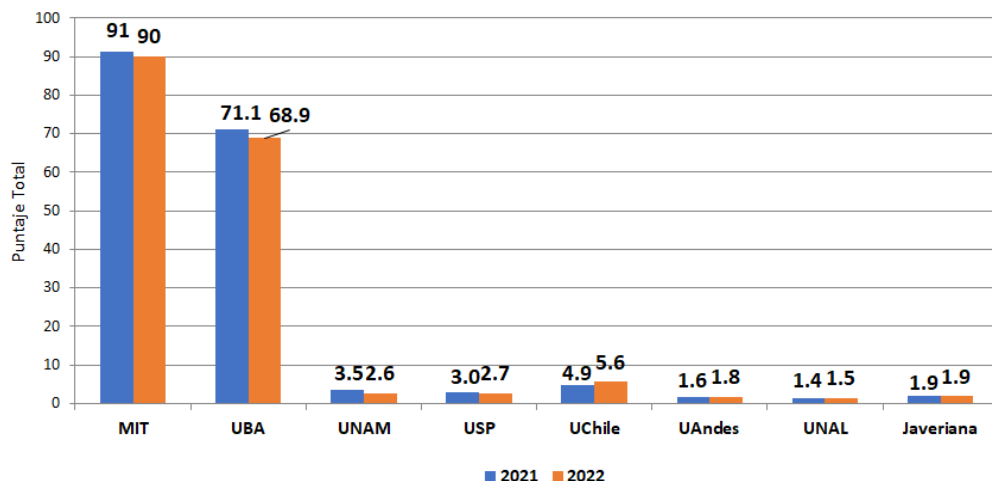


Figura 24. Evolución del puntaje del número de profesores extranjeros de la UNAL en el QS World University Rankings

¿Cómo atraer estudiantes extranjeros a la UNAL?, es la pregunta que institucionalmente se debe realizar; contar con un 2% de estudiantes extranjeros con relación a una matrícula aproximada de 58.000 estudiantes implica lograr la atracción de más de 1.100 estudiantes, esto implica contar con

una oferta de programas académicos actualizados, interdisciplinarios y con proyección altamente global.

Los resultados del puntaje del indicador comparativamente con otras universidades son los siguientes:



	MIT	UBA	UNAM	USP	UChile	UAndes	UNAL	Javeriana
# Est.	11,934	117,449	151,317	65,582	37,264	15,300	58,478	28,533
# Est. Ext.	3,745	29,516	5,110	1,858	1,697	152	579	414
% Est. Ext.	31.4%	25.1%	3.4%	2.8%	4.6%	1.0%	1.0%	1.5%

Figura 25. Puntaje total y número de estudiantes extranjeros matriculados comparativo con otras universidades

3. TABLAS DE POSICIONAMIENTO TOP 15

Universidad
Nacional
de Colombia

Puesto Mundo	Universidad	Tipo	Año de fundación	País	Puntaje general	Reputación Académica (40%)	Reputación Empleador (10%)	Citaciones por artículo (20%)	Relación estudiantes / profesor (20%)	Estudiantes extranjeros (5%)	Profesores extranjeros (5%)
1	Instituto Tecnológico de Massachusetts (MIT)	Privada	1861	Estados Unidos	100	100	100	100	100	90.0	100
2	Universidad de Cambridge	Privada	1209	Reino Unido	98.8	100	100	92.3	100	96.3	100
3	Universidad Stanford	Privada	1885	Estados Unidos	98.7	100	100	99.9	100	60.3	99.8
4	Universidad de Oxford	Privada	1096	Reino Unido	98.4	100	100	90.0	100	98.4	98.8
5	Universidad Harvard	Privada	1636	Estados Unidos	97.6	100	100	100	99.4	66.9	76.9
6	Instituto Tecnológico de California (Caltech)	Privada	1891	Estados Unidos	97.0	96.5	87.1	100	100	85.1	99.8
6	Colegio Imperial de Londres	Pública	1907	Reino Unido	97.0	98.3	99.7	86.5	99.5	100	100
8	Universidad de Londres - UCL	Pública	1826	Reino Unido	95.0	99.4	98.6	77.0	97.6	100.0	99.2
9	ETH Zurich - Escuela Politécnica Federal de Zúrich	Pública	1855	Suiza	93.6	98.6	91.3	99.2	74.2	98.0	100
10	Universidad de Chicago	Privada	1890	Estados Unidos	93.2	99.2	92.2	86.8	92.9	76.0	81.6
11	Universidad Nacional de Singapur (NUS)	Pública	1905	Singapur	92.7	99.5	94.1	91.8	79.8	73.5	100
12	Universidad de Pekín	Pública	1898	China	91.3	99.3	96.5	96.7	87.3	36.9	57.1
13	Universidad de Pennsylvania	Privada	1740	Estados Unidos	90.6	96.5	92.5	70.9	99.9	66.1	96.2
14	Universidad Tsinghua	Pública	1911	China	90.1	98.9	97.7	98.1	92.8	25.7	16.7
15	Universidad de Edinburgo	Pública	1853	Reino Unido	89.5	98.0	97.2	70.1	81.1	99.5	98.9

TOP 15 LATINOAMÉRICA

Puesto Mundo	Universidad	Tipo	Año de fundación	País	Puntaje general	Reputación Académica (40%)	Reputación Empleador (10%)	Citaciones por artículo (20%)	Relación estudiantes / profesor (20%)	Estudiantes extranjeros (5%)	Profesores extranjeros (5%)
67	Universidad de Buenos Aires - UBA	Pública	1821	Argentina	68.9	92.3	94.0	1.8	76.0	68.9	63.7
104	Universidad Nacional Autónoma de México - UNAM	Pública	1910	México	58.0	96.0	95.1	2.9	43.2	2.6	9.3
115	Universidad de Sao Paulo - USP	Pública	1934	Brasil	56.1	91.8	69.9	40.6	17.4	2.7	7.6
121	Pontificia Universidad Católica de Chile	Privada	1888	Chile	54.9	91.8	98.1	12.5	22.3	3.9	17.9
167	Universidad de Chile - UChile	Pública	1842	Chile	47.5	80.0	92.0	13.9	12.5	5.6	9.4
170	Tecnológico de Monterrey	Privada	1943	México	47.1	48.8	92.8	2.2	72.9	8.6	52.9
210	Universidad Estatal de Campinas	Pública	1962	Brasil	42.5	68.7	32.7	43.2	11.6	3.2	8.1
220	Universidad de los Andes	Privada	1948	Colombia	41.6	62.9	95.0	6.1	19.5	1.8	30.5
243	Universidad Nacional de Colombia	Pública	1867	Colombia	38.9	67.5	93.4	3.6	6.1	1.5	7.2
323	Pontificia Universidad Católica de Argentina	Privada	1958	Argentina	33.3	20.4	43.3	1.1	99.8	7.4	2.3
333	Universidad Federal de Rio de Janeiro	Pública	1920	Brasil	32.1	58.1	25.3	8.9	19.3	1.6	9.2
363	Pontificia Universidad Católica del Perú	Privada	1917	Perú	30.2	43.8	63.2	1.8	27.7	1.5	4.3
382	Pontificia Universidad Javeriana	Privada	1623	Colombia	29.5	41.0	82.4	1.8	20.1	1.9	4.9
390	Universidad de Palermo	Privada	1986	Argentina	29.1	9.7	9.9	1.1	87.8	96.7	29.4
402	El Colegio de México A.C.	Privada	1991	Argentina	28.3	14.9	3.9	1.5	100.0	19.8	10.1

Universidades Colombianas que clasificaron en el Ranking

Puesto Mundo	Universidad	Tipo	Año de fundación	Puntaje total*	Reputación Académica (40%)	Reputación Empleador (10%)	Citaciones por artículo (20%)	Relación estudiantes / profesor (20%)	Estudiantes extranjeros (5%)	Profesores extranjeros (5%)
220	Universidad de los Andes	Privada	1948	41.6	62.9	95.0	6.1	19.5	1.8	30.5
243	Universidad Nacional de Colombia	Pública	1867	38.9	67.5	93.4	3.6	6.1	1.5	7.2
382	Pontificia Universidad Javeriana	Privada	1623	29.5	41.0	82.4	1.8	20.1	1.9	4.9
601-650	Universidad Pontificia Bolivariana	Privada	1936		9.0	20.8	1.7	64.8	2.1	4.9
651-700	Universidad Externado de Colombia	Privada	1886		13.1	52.6	1.1	39.3	1.7	9.6
651-700	Universidad ICESI	Privada	1979		4.8	10.9	1.7	71.1	2.4	5.4
651-700	Universidad de Antioquia	Pública	1803		30.1	44.1	4.4	4.6	1.3	4.4
701-750	Universidad de La Sabana	Privada	1979		17.3	51.4	1.9	19.9	2.4	8.5
751-800	Universidad del Rosario	Privada	1653		13.6	52.0	2.9	19.2	1.6	12.3
801-1000	Universidad EAFIT	Privada	1960		11.9	49.4	2.5	4.4	1.5	4.6
801-1000	Universidad del Valle	Pública	1945		18.0	16.9	2.2	7.7	1.2	3.0
1001-1200	Universidad Industrial de Santander	Pública	1948		10.2	26.1	2.4	5.4	1.3	5.8
1001-1200	Universidad de Córdoba	Pública	1962		16.7	4.0	1.5	2.9	0.0	0.0
1001-1200	Universidad del Norte	Privada	1966		9.3	28.3	2.5	12.9	1.3	10.8
1201-1400	Fundación Universidad de Bogotá Jorge Tadeo Lozano	Privada			5.2	7.9	1.9	9.5	1.2	4.5
1201-1400	Universidad Católica de Colombia	Privada	1970		5.5	8.0	1.5	4.8	1.2	5.8
1201-1400	Universidad Tecnológica de Pereira	Pública	1958		4.0	8.2	1.9	3.6	1.0	1.5
1201-1400	Universidad de Caldas	Pública			5.5	4.2	1.7	2.7	0.0	0.0
1201-1400	Universidad de Cartagena	Pública			3.9	6.8	10.3	3.9	1.1	2.8
1201-1400	Universidad de La Salle	Privada	1964		5.7	6.2	1.2	5.6	1.5	3.8
1201-1400	Universidad de Medellín	Privada	1950		6.6	9.2	2.0	6.0	2.3	4.1
1201-1400	Universidad de Santander - UDES	Privada			3.4	3.2	1.4	6.1	0.0	22.2
1201-1400	Universidad del Cauca	Pública			10.0	4.1	1.7	5.7	1.1	25.7
1201-1400	Universidad del Magdalena	Pública			4.5	7.2	1.4	2.8	1.1	5.9
1401+	Universidad Tecnológica de Bolívar	Privada	1970		3.0	5.8	2.2	2.4	1.3	9.3

*El ranking publica el puntaje total sólo de las primeras 500 universidades.