



QS Graduate Employability Rankings Resultados 2018

11 de septiembre de 2018

- ✓ Publicado por: Quacquarelli Symonds (QS) compañía británica
- ✓ El ranking QS Employability es publicado desde 2015 y desde ese año participa la Universidad Nacional de Colombia
- ✓ Ordena anualmente las 500 mejores universidades en la clasificación

El QS Graduate Employability Rankings es una herramienta para los estudiantes del mundo mediante la cual pueden comparar el desempeño de las universidades en términos de empleabilidad de los graduados.

Para la edición 2018 se evaluaron datos pertenecientes a más de 700 instituciones, el doble que el año anterior, para publicar las 500 mejores universidades clasificadas. Se recalibraron las ponderaciones de los indicadores, lo que ha tenido un impacto en los resultados publicados.

El ranking evalúa los siguientes indicadores:


No.	INDICADOR	%	DESCRIPCIÓN
1	Reputación empleadores	30%	La información es obtenida de la encuesta en línea realizada por QS a los empleadores, en la que se solicita que identifiquen las universidades de las cuales obtienen los graduados más competentes, innovadores y creativos. Para esta edición se registraron aproximadamente 30.000 respuestas.
2	Resultados de egresados	25%	Este indicador busca estimar el impacto y la calidad del trabajo producido por los egresados reconocidos en más de 100 listas de alto rendimiento. En total, QS analiza más de 30.000 de las personas más innovadoras, creativas y emprendedoras para establecer qué universidades producen personalidades que cambian el mundo. La ponderación de este indicador se aumentó al 25% frente al 20% que representaba en ediciones anteriores.
3	Asociación con empleadores	25%	Este indicador usa la base de datos Scopus de Elsevier para establecer la colaboración entre universidades y compañías globales en la producción de investigación transformativa y citable. Sólo las universidades que

No.	INDICADOR	%	DESCRIPCIÓN
			tienen registrados tres o más documentos de colaboración en un periodo de cinco años (2012-2016) están incluidas en la clasificación. En 2018 se analizaron las colaboraciones universitarias con 2.000 empresas líderes mundiales, según lo enumerado por Fortune y Forbes.
4	Conexión entre empleadores y estudiantes	10%	<p>Este indicador tiene en cuenta el número de empleadores que estuvieron presentes en el campus en el último año, a través de ferias de prácticas y pasantías, ruedas de negocios, ferias empresariales, ruedas de relacionamiento estratégicos, etc. La presencia de empleadores aumenta las oportunidades que tienen los estudiantes para participar en pasantías y oportunidades de vinculación laboral.</p> <p>La ponderación de este indicador se estableció en 10% frente al 15% que representaba en ediciones anteriores.</p>
5	Tasa de empleo	10%	<p>Este indicador mide la proporción de graduados de la universidad (excluyendo aquellos que optan por continuar estudios o no están disponibles para trabajar) que ya estén vinculados en un empleo de tiempo completo o medio tiempo dentro de los 12 meses después de su graduación.</p> <p>Para calcular el puntaje, se considera la diferencia entre la tasa de cada universidad y el promedio en el país, los resultados se ajustan por el rango entre los valores máximos y mínimos registrados, es decir, el resultado de cada universidad es afectado por el desempeño económico del país en el que se encuentra.</p>







Resultados de la Universidad Nacional de Colombia, 2018

Los resultados del QS Graduate Employability Rankings para 2018 posicionan a la Universidad Nacional en el puesto 156 en el mundo, lo que muestra un ascenso de 10 puestos con relación al año 2017, año en el cual ocupó el lugar 166.

Es importante tener en cuenta que la cobertura del ranking se ha modificado cada año, en el 2015 clasificaron 200 universidades, en 2016 fueron 300 y en 2017 y 2018 se listaron 500 universidades, al igual, el ranking ha variado las ponderaciones de cada indicador y los rangos clasificatorios.

Puesto	2015	2016	2017	2018	2017/2018
Mundo	Rango 91-100 97	Rango 151-200 181	Rango 161-170 166	Rango 151-160 156	 10
Latinoamérica	5	6	6	6	==
Colombia	2	2	2	2	==

Puntaje de la Universidad Nacional de Colombia por indicador, 2018

INDICADOR	2016	2017	2018	2017/2018
Resultado total	47,7	43,4	45,5	 2,1
Reputación Empleadores (30%)	61,7	66,3	72,9	 6,6
Resultados Egresados (25%)	55,0	37,7	32,5	 -5,2
Asociación con empleadores (25%)	2,2	1,1	1,0	 -0,1
Conexión entre empleadores y estudiantes (10%)	39,7	26,1	28,5	 2,4
Tasa de empleo (10%)	82,2	99,0	98,8	 -0,2

Resultados de las universidades colombianas en el ranking, 2018

Puesto Mundo	Puesto País	UNIVERSIDAD	Resultado total	Reputación Empleadores (30%)	Resultados Egresados (25%)	Asociación con empleadores (25%)	Conexión entre empleadores y estudiantes (10%)	Tasa de empleo (10%)
136	1	Universidad de los Andes	50,5	65,6	59,5	-	-	81,1
156	2	Universidad Nacional de Colombia	45,5	72,9	32,5	1,0	28,5	98,8
272	3	Pontificia Universidad Javeriana	31,8	41,5	41,4	-	-	-
279	4	Universidad EAFIT	31,8	68,4	-	-	-	-
407	5	Universidad del Rosario	26,8	-	-	-	-	-

Resultados top 10 de las universidades latinoamericanas, 2018

Puesto Mundo	Puesto LATAM	UNIVERSIDAD	PAÍS	Resultado total	Reputación Empleadores (30%)	Resultados Egresados (25%)	Asociación con empleadores (25%)	Conexión entre empleadores y estudiantes (10%)	Tasa de empleo (10%)
38	1	Pontificia Universidad Católica de Chile (UC)	Chile	77,2	88,4	84,7	68,8	-	81,8
55	2	Instituto Tecnológico y de Estudios Superiores de Monterrey	Mexico	67,8	74,4	92,3	-	98,1	98,3
70	3	Universidade de São Paulo	Brasil	63,7	78,1	92,4	-	-	-
118	4	Universidad Nacional Autónoma de México (UNAM)	Mexico	54,2	79,0	81,2	-	51,2	-
136	5	Universidad de los Andes	Colombia	50,5	65,6	59,5	-	-	81,1
156	6	Universidad Nacional de Colombia	Colombia	45,5	72,9	32,5	1,0	28,5	98,8
270	7	Pontificia Universidad Católica Argentina	Argentina	31,8	30,8	-	-	51,2	97,5
271	8	Pontificia Universidad Católica del Perú	Peru	31,8	31,9	48,2	-	-	-
272	9	Pontificia Universidad Javeriana	Colombia	31,8	41,5	41,4	-	-	-
277	10	Universidad Adolfo Ibáñez	Chile	31,8	53,9	-	-	-	61,7